



2. 平成28年3月期業績予想

第38期(平成28年3月期)の利益計画
a. 利益計画表

(単位:千円)

項目	期別		第38期予想		増減
	第37期 (27年3月期)	第38期 (28年3月期)	第37期 (27年3月期)	第38期 (28年3月期)	
売上高	3,234,302	100.0	3,300,000	100.0	65,698
売上原価	3,245,829	100.4	2,820,000	85.5	△425,829
売上総利益又は売上総損失	△11,526	△0.4	480,000	14.5	491,526
販売管理費及び一般管理費	455,461	14.1	450,000	13.6	△5,461
営業利益又は営業損失(△)	△466,988	△14.4	30,000	0.9	496,988
営業外収益	34,572	1.1	15,000	0.5	△19,572
営業外費用	4,616	0.1	5,000	0.2	384
経常利益又は経常損失(△)	△437,032	△13.5	40,000	1.2	477,032
特別利益	35,302	1.1	110,000	3.3	74,698
特別損失	85,005	2.6	—	—	△85,005
税引前当期純利益又は 税引前当期純損失(△)	△486,735	△15.0	150,000	4.5	636,735
法人税及び住民税	5,118	0.2	6,000	0.2	882
法人税等調整額	36,613	1.1	34,000	1.0	△2,613
当期純利益又は当期純損失(△)	△528,467	△16.3	110,000	3.3	638,467

b. 販売高のセグメント別内訳

(単位:千円)

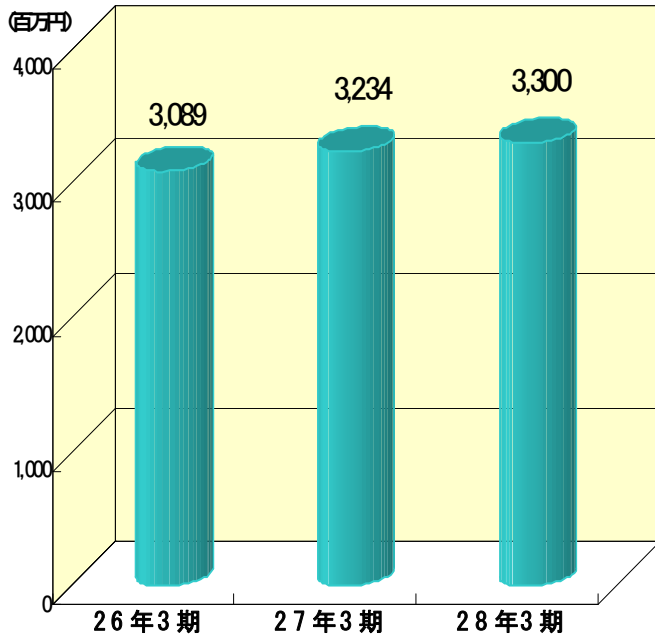
セグメントの名称	期別		増減
	第37期 (27年3月期)	第38期予想 (28年3月期)	
半導体関連事業	3,075,110	3,295,000	219,890
不動産・建築関連事業	159,192	5,000	△154,192
合計	3,234,302	3,300,000	65,698

(注)本資料に掲載されている業績予想、見通し、事業戦略につきましては、現在入手可能な情報に基づいて作成したものであり、実際の業績は、今後様々な要因により予想と異なる結果となる可能性があります。

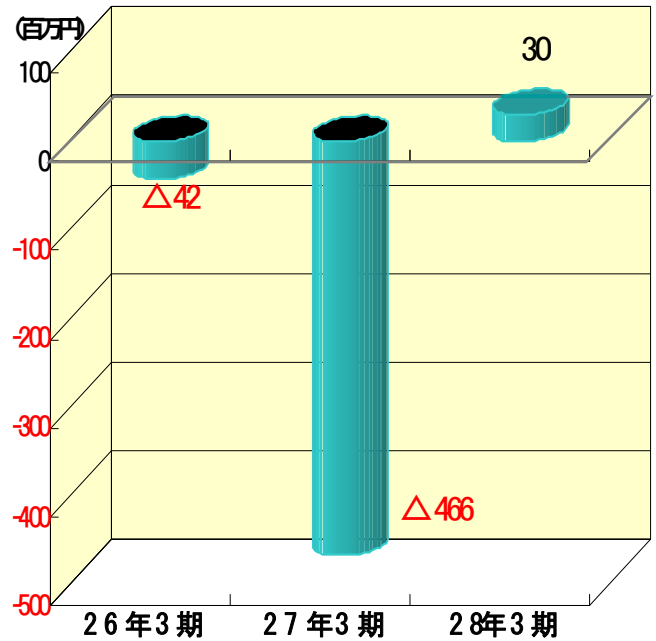


28年3月期の目標

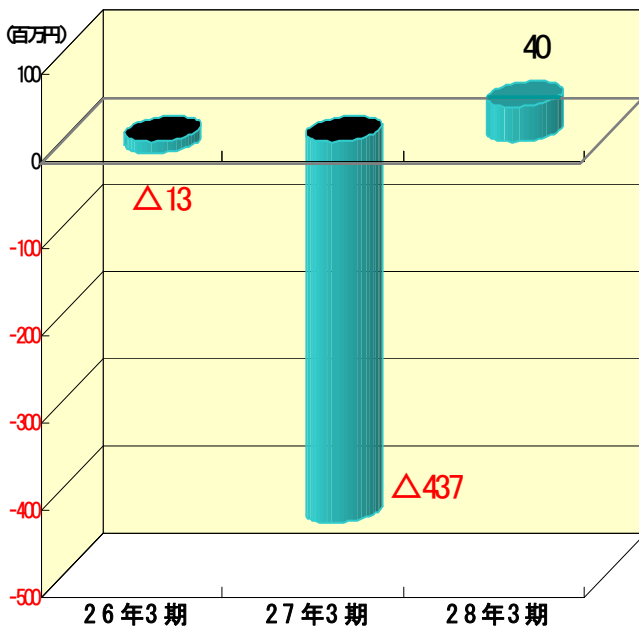
売上高



営業利益又は営業損失



経常利益又は経常損失



当期純利益又は当期純損失

